



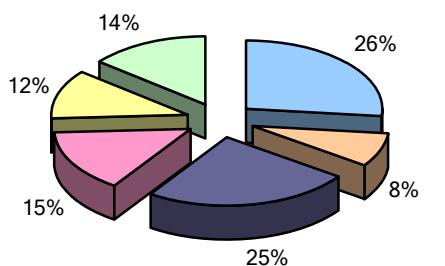
Trumpai

2006-ųjų metų balandį Airijoje iš viso gyveno 24 628 lietuviai - tai beveik 12 kartų daugiau nei 2002 m., kai pagal surašymo duomenis jų buvo 2 104. Be to, surašymo dieną Airijoje buvo dar 1 168 lietuviai, kurie čia lankėsi kaip svečiai (t. y. tuo metu jie čia negyveno).

Kokiose Airijos vietose jie gyveno

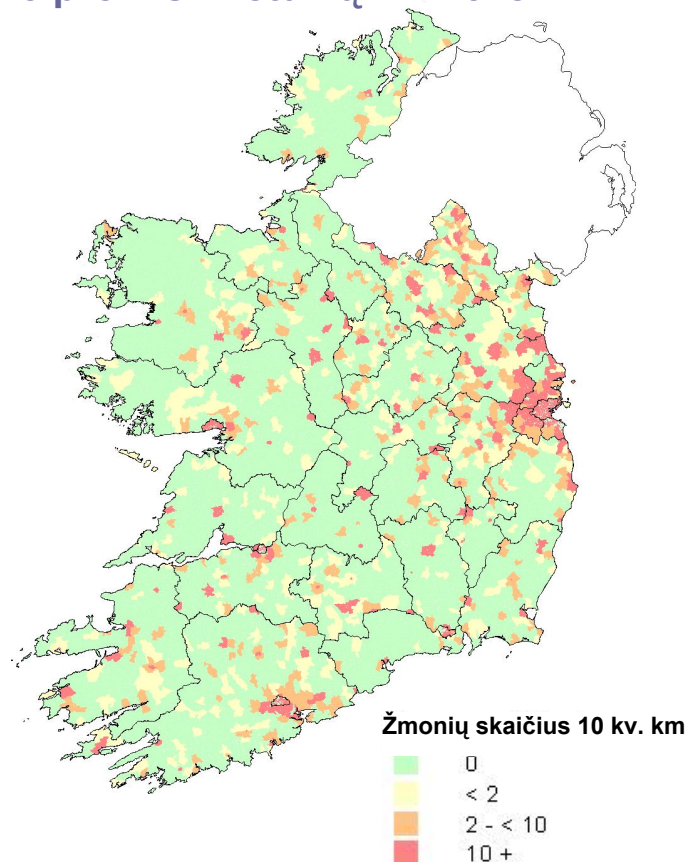
Kai vyko surašymas, tik kas ketvirtas lietuvis gyveno Dublino centre arba jo priemiesčiuose. Tai labai nedidelis procentas, atsižvelgiant į tai, kad jie taip neseniai atsikraustė į Airiją. Jie teikė pirmenybę dideliems ir mažiems Airijos miestams, iš kurių dažniausia buvo pasirenkami Navanas, Drogheda, Monaghanas ir Dundalkas. Rinkimų skyriaus sudarytuose žemėlapiuose aiškiai matyti susitelkimas šalies šiaurės rytuose. Labai populiaru buvo Monaghano grafystė, kurioje gyveno 1 650 lietuvių ir sudarė beveik 3 procentus jos gyventojų. Surašymo metu beveik kiekviename Airijos mieste, kuriame gyventojų skaičius buvo 1 500 arba daugiau, buvo ir nuolatinių gyventojų iš Lietuvos; lietuvių nebuvo tik 9 miestuose.

Lietuvos piliečių buvo daugiausia Dubline, toliau sekė Meathas, o Waterfordo grafystėje jų buvo mažiausia (skaičiuojant absoliučiais skaičiais).



- Dublino miestas ir priemiesčiai
- Kiti miestai ir jų priemiesčiai
- Miestai, 10 000 ir daugiau gyventojų
- Miestai, 5000 - 9 999
- Miestai, 1 500 - 4 999
- Kaimo vietovės

3 profilis. Lietuvių – 24 628



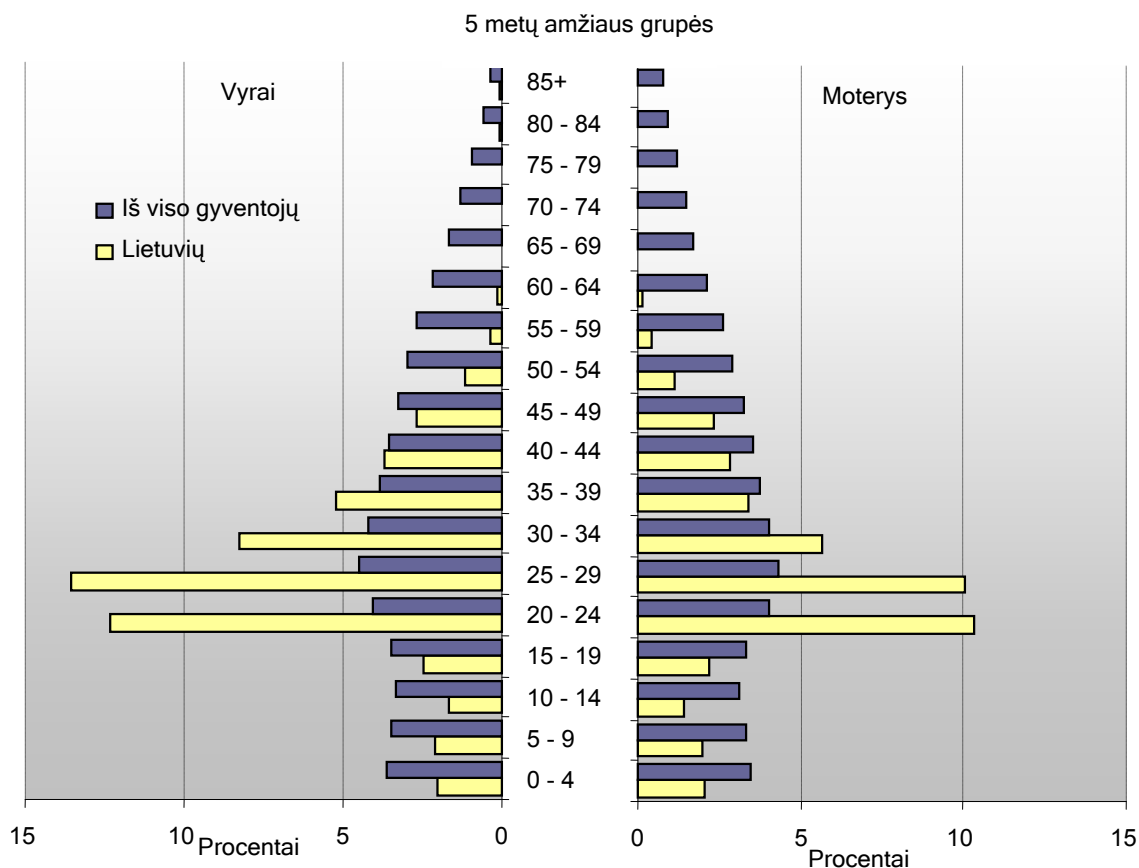
Miestai, kuriuose lietuvių procentas didžiausias

	Lietuvių skaičius	visų miesto gyventojų, %
Monaghano miestas	558	9
Carrickmacrossas, Monaghano grafystė	287	7
Clones, Monaghano grafystė	108	6
Claremorris, Mayo grafystė	134	5
Cootehill, Cavano grafystė	95	5

Gyvenimo sąlygos

Devyni lietuviai iš dešimties gyveno nuomojamuose būstuose. Trys ketvirtadaliai tų nuomojamų būstų buvo namuose, kiti - butuose. Iš to dešimtadalio lietuvių, kurie gyveno jiems priklausančiuose būstuose, 84 procentai turėjo namus, o 16 procentų - butus. Beveik šeši iš dešimties lietuvių gyveno būstuose, pastatytuose po 1996 m.

Amžiaus piramidė



Kaip neseniai atvykusių Airijos imigrantų, dauguma čia gyvenančių lietuvių 2006 m. buvo jauni ir nevedę. Iš tų, kurie buvo vedę, keturi vyrai iš dešimties ir kas penkta moteris surašymo metu gyveno čia be savo sutuoktinio. Didžioji dauguma gyveno namų ūkiuose su lietuviais. O jei jie gyveno namų ūkyje su kitų šalių piliečiais, paprastai šie buvo ne airiai.

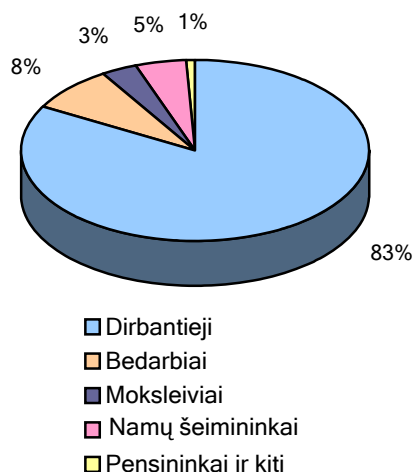
Jų namų ūkiai

	Piliečiai namų ūkyje pagal tautybę			Iš viso lietuvių privačiuose namų ūkiuose
	Tik lietuviai	Lietuvis ir airis	Lietuvis ir kiti	
Vienas asmuo	673	-	-	673
Pora	1,493	123	227	1,843
Pora su vaikais	2,744	771	231	3,746
Vienas iš tėvų su vaikais	1,280	275	193	1,748
Pora su kitais asmenimis	3,150	239	835	4,224
Pora su vaikais ir kitais asmenimis	3,024	677	452	4,153
Dvi ar daugiau šeimų	1,223	181	249	1,653
Ne šeimos namų ūkiai	4,283	525	1,503	6,311
Iš viso	17,870	2,791	3,690	24,351

Ekonominė padėtis

Iš 21 850 lietuvių, kurių amžius buvo 15 metų ar daugiau, beveik 18 000 (82%) dirbo. Bedarbių, studentų, namų šeimininkų arba prižiūrinčių šeimos narius skaičius buvo santykinai mažas - atitinkamai 8, 3 ir 5 procentai. Daugiau kaip pusė vyrų dirbo statybose ir gamybos srityje, o moterys daugiausia dirbo parduotuvėse, viešbučiuose ir restoranuose. Labai nedaug asmenų dirbo kaip laisvai samdomi darbuotojai (501 žmogus). Pagal profesijas dažniausiai buvo nurodomi statybų darbininkas (8%), pardavėjo padėjėjas (7%), valytoja ir namų darbininkė (7%) bei maisto ir gėrimų paruošimo darbuotojas (5%).

Nors 23 procentai nurodė, kad turi aukštąjį išsilavinimą, tik 2 procentai dirbo kaip specialistai, ir tik 4 procentai priklausė aukščiausiai socialinei ir ekonominei darbuotojų grupei „darbdaviai ir vadovai“.



5 pagrindinės pramonės šakos

	Asmenys	%
Statybos	3,592	23
Gamyba	3,346	21
Didmeninė ir mažmeninė prekyba	2,918	18
Viešbučiai ir restoranai	2,133	14
Verslo paslaugos	1,230	8

Socialinės ir ekonominės grupės

	Asmenys	%
Darbdaviai ir vadovai	683	4
Vyresnieji specialistai	98	1
Jaunesnieji specialistai	206	1
Ne fizinį darbą dirbantys darbuotojai	3,545	20
Kvalifikuoti darbininkai	4,069	23
Pusiau kvalifikuoti	3,748	21
Nekvalifikuoti	2,973	17
Dirbantys sau, žemės ūkio darbuotojai ir fermeriai	894	5
Kiti (kartu su nežinomais)	1,732	10
Iš viso dirba	17,948	100

Keletas 2006 m. surašymo faktų

- 2006 m. Airijoje gyveno 24 628 lietuviai, vyrų ir moterų santykis buvo 56:44.
- Vidutinis amžius buvo 27,7 metai ir 46 procentams buvo apie dvidešimt.
- 55 procentai buvo nevedę ir 36 procentai buvo vedę. Skyrybų procentas buvo 7 (vyrų - 5%, moterų - 9%).
- Beveik 1 procento lietuvių partneris buvo airis.
- 85 procentai buvo Romos katalikai.
- 17 procentų iš amžiaus grupės nuo 5 iki 19 metų kalbėjo airiškai.

Išsilavinimas

Nors tik 3 procentai vyresnių kaip 15 metų amžiaus lietuvių mokėsi mokyklose ar kolegijose, 38 procentai tų, kurie dirbo arba buvo bedarbiai, nurodė, kad jie nebaigė pradėtų mokslų. Iš tų 15 metų amžiaus ar vyresnių, kurie nurodė, kad nutraukė mokslus, 80 procentų buvo baigę vidurinę mokyklą arba daugiau, o 17 procentų turėjo aukštojo ar dar aukštesnio mokslo diplomus. 4 833 lietuviai turėjo aukštojo mokslo diplomus. Socialiniams ir inžineriniams mokslams teko 37 procentai visų diplomų.

Aukštąjį mokslą baigusiujų skaičius pagal sritis

